



УТВЕРЖДАЮ  
Заведующий МАДОУ «Центр развития  
ребёнка – детский сад №104 «Бэлэкэч»  
С.А. Сорошкина



Введено в действие  
Приказом заведующего  
МАДОУ «Центр развития ребёнка –  
детский сад №104 «Бэлэкэч»  
«29» августа 2024 г. № 1

Рассмотрено и утверждено  
на педагогическом совете  
от «29» августа 2024 г.  
протокол № 1

## ИЗМЕНЕНИЯ В ОБРАЗОВАТЕЛЬНУЮ ПРОГРАММУ ДОШКОЛЬНОГО ОБРАЗОВАНИЯ

### МУНИЦИПАЛЬНОГО АВТОНОМНОГО ДОШКОЛЬНОГО ОБРАЗОВАТЕЛЬНОГО УЧРЕЖДЕНИЯ ГОРОДА НАБЕРЕЖНЫЕ ЧЕЛНЫ «ЦЕНТР РАЗВИТИЯ РЕБЁНКА - ДЕТСКИЙ САД № 104 «БЭЛЭКЭЧ» НА 2024- 2025 УЧЕБНЫЙ ГОД

г. Набережные Челны  
2024 г.

**Изменения и дополнения в образовательную программу дошкольного образования муниципального автономного дошкольного образовательного учреждения города Набережные Челны «Центр развития ребенка - детский сад № 104 «Бэлэкэч»**

В соответствии с требованиями Федеральным государственным образовательным стандартом дошкольного образования (ФГОС ДО) и Федеральной образовательной программы дошкольного образования (ФОП ДО), а также на основании изменений нормативных документов МАДОУ «Детский сад №104 «Бэлэкэч» и изменений, связанных с организацией деятельности МАДОУ по реализации образовательной программы ДО в новом учебном 2024-2025 году и решением педагогического совета МАДОУ «Детский сад №104 «Бэлэкэч» от 29 августа 2024 г., протокол №1

Внести в образовательную программу дошкольного образования муниципального автономного дошкольного образовательного учреждения города Набережные Челны «Центр развития ребёнка - детский сад №104 «Бэлэкэч» следующие изменения и дополнения:

1. Пункт 1.4. **Значимые для разработки и реализации Программы характеристики, в том числе характеристики особенностей развития детей раннего и дошкольного возраста** Раздела I. «ЦЕЛЕВОЙ РАЗДЕЛ ПРОГРАММЫ» изложить в следующей редакции:

МАДОУ обеспечивает развитие детей в возрасте от 1,5 года до 7 лет.

Общая численность детей в ДОУ: 375 человек.

**Количество групп и предельная наполняемость на 2024-2025 учебный год**

Возрастная группа	направленность	Возраст детей	Кол-во групп	Предельная наполняемость
Первая младшая группа	общеразвивающая	от 1,5 до 2 лет	1	15
		от 2 до 3 лет	3	56
Вторая младшая группа	общеразвивающая	от 3 до 4 лет	3	69
Средняя группа	общеразвивающая	от 4 до 5 лет	2	49
Старшая группа	общеразвивающая	от 5 до 6 лет	3	73
Подготовительная к школе группа	общеразвивающая	от 6 до 7 лет	4	94
Подготовительная к школе логопедическая группа (ФФНР)	компенсирующая	от 6 до 7 лет	1	15

**Возрастные характеристики особенностей развития воспитанников**

**Возрастные особенности развития детей 1–2 лет**

На втором году жизни ежемесячная прибавка в весе составляет 200–250 граммов, а в росте 1 см. Продолжается совершенствование строения и функций внутренних органов,

костной, мышечной и центральной нервной системы. Повышается работоспособность нервных клеток. Длительность каждого периода активного бодрствования у детей до полутора лет составляет 3–4 часа, двух лет — 4–5,5 часа.

На развитие основных движений ребенка частично влияют пропорции его тела: короткие ноги, длинное туловище, большая голова. Малыш до полутора лет часто падает при ходьбе, не всегда может вовремя остановиться, обойти препятствие. Несовершенна и осанка. Вследствие недостаточного развития мышечной системы ребенку трудно долго выполнять однотипные движения, например, ходить с мамой «только за ручку». Постепенно совершенствуется ходьба. Дети учатся свободно передвигаться на прогулке: они взбираются на бугорки, ходят по траве, перешагивают через небольшие препятствия, например, палку, лежащую на земле. Исчезает шаркающая походка. В подвижных играх и на музыкальных занятиях дети делают боковые шаги, медленно кружатся на месте.

В начале второго года дети много лазают: взбираются на горку, на диванчики, а позже (приставным шагом) и на шведскую стенку. Они также перелезают через бревно, подлезают под скамейку, пролезают через обруч. После полутора лет у малышек кроме основных развиваются и подражательные движения (мишке, зайчику). В простых подвижных играх и плясках дети привыкают координировать свои движения и действия друг с другом (при числе участвующих не более 8–10).

При обучении и правильном подборе игрового материала дети осваивают действия с разнообразными игрушками: разборными (пирамиды, матрешки и др.), строительным материалом и сюжетными игрушками (куклы с атрибутами к ним, мишки). Эти действия ребенок воспроизводит по подражанию после показа взрослого. Постепенно из отдельных действий складываются «цепочки», и малыш учится доводить предметные действия до результата: заполняет колечками всю пирамиду, подбирая их по цвету и размеру, из строительного материала возводит по образцу забор, паровозик, башенку и другие несложные постройки.

Значительные перемены происходят и в действиях с сюжетными игрушками. Дети начинают переносить разученное действие с одной игрушкой (кукла) на другие (мишки, зайки); они активно ищут предмет, необходимый для завершения действия (одеяло, чтобы уложить куклу спать, мисочку, чтобы накормить мишку). Воспроизводя подряд 2–3 действия, они сначала не ориентируются на то, как это бывает в жизни: спящую куклу, например, вдруг начинают катать на машинке. К концу второго года в игровых действиях детей уже отражается привычная им жизненная последовательность: погуляв с куклой, кормят ее и укладывают спать. Бытовые действия с сюжетными игрушками дети воспроизводят на протяжении всего периода дошкольного детства. Но при этом дети 3–5 лет и старше устраивают из каждого действия «многозвеньевой ритуал». Перед едой кукле вымоют руки, завяжут салфетку, проверят, не горяча ли каша, кормить будут ложкой, а пить дадут из чашки. Всего этого на втором году нет. Ребенок просто подносит миску ко рту куклы. Аналогично он поступает и в других ситуациях. Этими особенностями объясняется простота подбора сюжетных игрушек и атрибутов к ним.

Изложенное дает основание считать, что на втором году из отдельных действий складываются элементы, основа деятельности, свойственной дошкольному детству: предметная с характерным для нее сенсорным уклоном, конструктивная и сюжетно-ролевая игра (последнюю на втором году можно считать лишь отобразительной). Успехи в развитии предметно-игровой деятельности сочетаются с ее неустойчивостью, особенно заметной при дефектах воспитания. Имея возможность приблизиться к любому предмету, попавшему в поле зрения, ребенок бросает то, что держит в руках, и устремляется к нему. Постепенно это можно преодолеть. Второй год жизни — период интенсивного формирования речи.

Связи между предметом (действием) и словами, их обозначающими, формируются в 6–10 раз быстрее, чем в конце первого года. При этом понимание речи окружающих по-прежнему опережает умение говорить. Дети усваивают названия предметов, действий, обозначения некоторых качеств и состояний. Благодаря этому можно организовать

деятельность и поведение малышей, формировать и совершенствовать восприятие, в том числе составляющие основу сенсорного воспитания. В процессе разнообразной деятельности со взрослыми дети усваивают, что одно и то же действие может относиться к разным предметам: «надень шапку, надень колечки на пирамидку и т.д.». Важным приобретением речи и мышления является формирующаяся на втором году жизни способность обобщения. Слово в сознании ребенка начинает ассоциироваться не с одним предметом, а обозначать все предметы, относящиеся к этой группе, несмотря на различие по цвету, размеру и даже внешнему виду (кукла большая и маленькая, голышом и одетая, кукла-мальчик и кукла-девочка).

Способность обобщения позволяет детям узнавать предметы, изображенные на картинке, в то время как в начале года на просьбу показать какой-либо предмет малыш ориентировался на случайные несущественные признаки. Так, словом «кх» он обозначал и кошку, и меховой воротник. Малыш привыкает к тому, что между предметами существуют разные связи, а взрослые и дети действуют в разных ситуациях, поэтому ему понятны сюжетные инсценировки (показ игрушек, персонажей кукольного и настольного театра). Впечатления от таких показов, заинтересованного рассматривания сохраняются в памяти.

Поэтому дети старше полутора лет способны поддерживать диалог-воспоминание со взрослым о недавних событиях или вещах, связанных с их личным опытом: «Куда ходили?» — «Гулять». — «Кого видели?» — «Собачку». — «Кого кормили зернышками?» — «Птичку». Активный словарь на протяжении года увеличивается неравномерно. К полутора годам он равен примерно 20–30 словам. После 1 года 8–10 месяцев происходит скачок, и активно используемый словарь состоит теперь из 200–300 слов. В нем много глаголов и существительных, встречаются простые прилагательные и наречия (тут, там, туда и т.д.), а также предлоги.

Упрощенные слова (ту-ту, ав-ав) заменяются обычными, пусть и несовершенными в фонетическом отношении. После полутора лет ребенок чаще всего воспроизводит контур слова (разное число слогов), наполняя его звуками-заместителями, более или менее близкими по звучанию слышимому образцу. Попытки улучшить произношение, повторяя слово за взрослым, в этом возрасте не приносят успеха. Это становится возможным лишь на третьем году. Ребенок в большинстве случаев после полутора лет правильно произносит губно-губные звуки (п, б, м), передние небоязычные (т, д, н), задние небоязычные (г, х). Свистящие, шипящие и сонорные звуки, а также слитные фонемы в словах, произносимых ребенком, встречаются крайне редко. Вначале произносимое ребенком слово является целым предложением. Так, слова «бах, упала» в одних случаях обозначают, что малыш уронил игрушку, в других — что он сам упал и ушибся. К полутора годам в высказываниях детей появляются двухсловные предложения, а в конце второго года обычным становится использование трех-, четырехсловных предложений.

Ребенок старше полутора лет активно обращается ко взрослым с вопросами. Но выражает их преимущественно интонационно: «Ия куся?» — то есть «Ира кушала?» Вопросительными словами дети пользуются реже, но могут спросить: «Где платок?», «Баба куда пошла?», «Это что?». На втором году жизни ребенок усваивает имена взрослых и детей, с которыми общается повседневно, а также некоторые родственные отношения (мама, папа, бабушка). Он понимает элементарные человеческие чувства, обозначаемые словами «радуется», «сердится», «испугался», «жалеет». В речи появляются оценочные суждения: «плохой», «хороший», «красивый».

Совершенствуется самостоятельность детей в предметно-игровой деятельности и самообслуживании. Малыш овладевает умением самостоятельно есть любую пищу, умываться и мыть руки, приобретает навыки опрятности. Расширяется ориентировка в ближайшем окружении. Знание того, как называются части помещения группы (мебель, одежда, посуда), помогает ребенку выполнять несложные (из одного, а к концу года из 2–3 действий) поручения взрослых, постепенно он привыкает соблюдать элементарные правила поведения, обозначаемые словами «можно», «нельзя», «нужно». Общение со взрослым

носит деловой, объектно-направленный характер. На втором году закрепляется и углубляется потребность общения со взрослым по самым разным поводам. При этом к двум годам дети постепенно переходят с языка жестов, мимики, выразительных звукосочетаний к выражению просьб, желаний, предложений с помощью слов и коротких фраз. Так речь становится основным средством общения со взрослым, хотя в этом возрасте ребенок охотно говорит только с близкими, хорошо знакомыми ему людьми. На втором году жизни у детей сохраняется и развивается эмоциональное взаимодействие.

По двое-трое они самостоятельно играют друг с другом в разученные ранее при помощи взрослого игры («Прятки», «Догонялки»). Однако опыт взаимодействия у детей невелик и основа его еще не сформирована. Имеет место непонимание со стороны предполагаемого партнера. Ребенок может расплакаться и даже ударить жалеющего его. Он активно протестует против вмешательства в свою игру. Игрушка в руках другого гораздо интереснее для малыша, чем та, что стоит рядом. Отобрав ее у соседа, но не зная, что делать дальше, малыш ее просто бросает. Воспитателю не следует проходить мимо подобных фактов, чтобы у детей не пропало желание общаться.

Взаимообщение детей в течение дня возникает, как правило, в предметноигровой деятельности и режимных процессах, а поскольку предметноигровые действия и самообслуживание только формируются, самостоятельность, заинтересованность в их выполнении следует всячески оберегать. Детей приучают соблюдать «дисциплину расстояния», и они осваивают умение играть и действовать рядом, не мешая друг другу, вести себя в группе соответствующим образом: не лезть в тарелку соседа, подвинуться на диванчике, чтобы мог сесть еще один ребенок, не шуметь в спальне и т.д.

При этом они пользуются простыми словами: «на» («возьми»), «дай», «пусти», «не хочу» и др. На фоне «охраны» деятельности каждого малыша нужно формировать совместные действия. Сначала по подсказу взрослого, а к двум годам самостоятельно дети способны помогать друг другу: принести предмет, необходимый для продолжения игры (кубики, колечки для пирамидки, одеяло для куклы). Подражая маме или воспитателю, один малыш пытается «накормить, причесать» другого. Возможны несложные плясовые действия малышей парами на музыкальных занятиях. Основные приобретения второго года жизни. Основными приобретениями второго года жизни можно считать: совершенствование основных движений, особенно ходьбы. Подвижность ребенка порой даже мешает ему сосредоточиться на спокойных занятиях.

Наблюдается быстрое и разноплановое развитие предметно-игрового поведения, благодаря чему к концу пребывания детей во второй группе раннего возраста у них формируются компоненты всех видов деятельности, характерных для периода дошкольного детства. Происходит быстрое развитие разных сторон речи и ее функций. Хотя темп развития понимания речи окружающих по-прежнему опережает умение говорить, в конце второго года активный словарь состоит уже из 200–300 слов, иначе говоря, по сравнению с предшествующей возрастной группой он возрастает в 20–30 раз.








С помощью речи можно организовать поведение ребенка, а речь самого малыша становится основным средством общения со взрослым. С одной стороны, возрастает самостоятельность ребенка во всех сферах жизни, с другой — он осваивает правила поведения в группе (играть рядом, не мешая другим, помогать, если это понятно и несложно). Все это является основой для развития в будущем совместной игровой деятельности.

## **2. Пункт 2.1. Описание образовательной деятельности в соответствии с направлениями развития ребенка (в пяти образовательных областях)**

**Обязательная часть (п. 17, 18, 19,20,21,22 ФОП ДО)**

**Раздела II. «СОДЕРЖАТЕЛЬНЫЙ РАЗДЕЛ ПРОГРАММЫ» изложить в следующей редакции:**

**Образовательная область «Социально-коммуникативное развитие»**

ФОП ДО, стр. пп/	Возраст	Название группы	QR -код
стр. 21- 22 п. <a href="#">18.2</a>	1-2 года	Группа раннего возраста	
стр. 22- 24 п. <a href="#">18.3</a>	2-3 года	Первая младшая группа	
стр. 24-27 п. <a href="#">18.4</a>	3-4 года	Вторая младшая группа	
стр. 27-31 п. <a href="#">18.5</a>	4-5 лет	Средняя группа	
стр. 31-36 п. <a href="#">18.6</a>	5-6 лет	Старшая группа	
стр. 36-41 п. <a href="#">18.7</a>	6-7 лет	Подготовительная к школе группа	
стр. 41- 42 п. <a href="#">18.8</a>	решение совокупных задач воспитания	все группы	

**Образовательная область «Познавательное развитие»**

ФОП ДО, пп/	Возраст	Название группы	QR -код
стр. 43- 44 п. <a href="#">19.2</a>	1-2 года	группа раннего возраста	
стр. 45- 47 п. <a href="#">19.3</a>	2-3 года	1 младшая группа	
стр. 47- 49 п. <a href="#">19.4</a>	3-4 года	2 младшая группа	

стр. 49- 51 п. <a href="#">19.5</a>	4-5 лет	средняя группа	
стр. 51- 54 п. <a href="#">19.6</a>	5-6 лет	старшая группа	
стр. 54- 56 п. <a href="#">19.7</a>	6-7 лет	подготовительная группа	
стр. 56- 57 п. <a href="#">19.8</a>	решение совокупных задач воспитания	все группы	

### Направления познавательного развития

Выделенные направления (сферы, области)	От 1 года до 2 лет	2-3 года	3-4 года	4-5 лет	5-6 лет	6-7 лет
Сенсорные эталоны и познавательные действия	+	+	+	+	+	+
Окружающий мир	+	+	+	+	+	+
Природа	+	+	+	+	+	+
Математическое представление		+	+	+	+	+

### Образовательная область «Речевое развитие»

ФОП ДО, пп/	Возраст	Название группы	QR -код
стр. 58- 60 п. <a href="#">20.2</a>	1-2 года	группа раннего возраста	
стр. 60- 62 п. <a href="#">20.3</a>	2-3 года	1 младшая группа	
стр. 62- 65 п. <a href="#">20.4</a>	3-4 года	2 младшая группа	
стр. 65- 69 п. <a href="#">20.5</a>	4-5 лет	средняя группа	

стр. 69- 72 п. <a href="#">20.6</a>	5-6 лет	старшая группа	
стр. 72-76 п. <a href="#">20.7</a>	6-7 лет	подготовительная группа	
стр. 76 п. <a href="#">20.8</a>	решение совокупных задач воспитания	все группы	


### Направления речевого развития

Выделенные направления (сферы, области)	От 2 месяцев до 1 года	От 1 года до 2 лет		2-3 года	3-4 года	4-5 лет	5-6 лет	6-7 лет	
		до 1г. 6 м.	от 1г. 6 м.						
развитие и понимание речи	Нет выделенных направлений	+	+						
развитие активной речи		+	+						
формирование/ развитие словаря		обогащение				+	+	+	+
		активизация			+	+	+	+	+
звуковая культура речи				+	+	+	+	+	
грамматический строй речи				+	+	+	+	+	
связная речь				+	+	+	+	+	
интерес к художественной литературе				+	+	+	+	+	
подготовка к обучению грамоте					+	+	+	+	

### Образовательная область «Художественно-эстетическое развитие»

ФОП ДО, пп/	Возраст	Название группы	QR -код
стр. 77- 78 п. <a href="#">21.2</a>	1-2 года	группа раннего возраста	
стр. 78- 82 п. <a href="#">21.3</a>	2-3 года	1 младшая группа	










стр. 83- 90 п. <a href="#">21.4</a>	3-4 года	2 младшая группа	
стр. 90- 98 п. <a href="#">21.5</a>	4-5 лет	средняя группа	
стр. 99- 109 п. <a href="#">21.6</a>	5-6 лет	старшая группа	
стр. 109- 121 п. <a href="#">21.7</a>	6-7 лет	подготовительная группа	
стр. 121 п. <a href="#">21.8</a>	решение совокупных задач воспитания	все группы	

### Направления художественно-эстетического развития

Выделенные направления (сферы, области)			От 2 месяцев до 1 года	От 1 года до 2 лет		2-3 года	3-4 года	4-5 лет	5-6 лет	6-7 лет	
				до 1г. 6 м.	от 1г. 6 м.						
приобщение к искусству			Нет выделенных направлений			+	+	+	+	+	
изобразительная деятельность	рисование	предметное								+	+
		сюжетное				+	+	+		+	+
		декоративное								+	+
	лепка	лепка				+	+	+	+	+	+
		декоративная								+	+
	аппликация						+	+	+	+	+
	народное декоративно-прикладное искусство								+		+
прикладное творчество									+	+	
конструктивная деятельность					+	+	+	+	+		

музыкальная деятельность	слушание		+	+	+	+	+
	пение		+	+	+	+	+
	музыкально ритмические движения		+	+	+	+	+
	песенное творчество			+	+	+	+
	танцевально - игровое творчество				+	+	+
	игра на детских музыкальных инструментах			+	+	+	+
театрализованная деятельность			+	+	+	+	+
культурно-досуговая деятельность			+	+	+	+	+

**Образовательная область «Физическое развитие»**

<b>ФОП ДО, пп/</b>	<b>Возраст</b>	<b>Название группы</b>	<b>QR -код</b>
стр. 123- 124 п. <a href="#">22.2</a>	1-2 года	группа раннего возраста	
стр. 124- 126 п. <a href="#">22.3</a>	2-3 года	1 младшая группа	
стр. 126- 130 п. <a href="#">22.4</a>	3-4 года	2 младшая группа	
стр. 130- 134 п. <a href="#">22.5</a>	4-5 лет	средняя группа	
стр. 134- 140 п. <a href="#">22.6</a>	5-6 лет	старшая группа	
стр. 140- 147 п. <a href="#">22.7</a>	6-7 лет	подготовительная группа	
стр. 147- 148 п. <a href="#">22.8</a>	решение совокупных задач воспитания	все группы	

## Направления физического развития

Выделенные направления (сферы, области)			От 1 года до 2 лет	2-3 года	3-4 года	4-5 лет	5-6 лет	6-7 лет
основная гимнастика	основные движения	бросание и катание (ловля с 2 лет, метание с 3 лет)	+	+	+	+	+	+
		ползание, лазание	+	+	+	+	+	+
		ходьба	+	+	+	+	+	+
		бег		+	+	+	+	+
		прыжки		+	+	+	+	+
		прыжки со скакалкой					+	+
		упражнения в равновесии	+	+	+	+	+	+
	общеразвивающие упражнения		+	+	+	+	+	+
	ритмическая гимнастика					+	+	+
	строевые упражнения				+	+	+	+
подвижные игры				+	+	+	+	+
спортивные упражнения	катание на санках				+	+	+	+
	катание на трех колесном велосипеде (с 4 лет двух колесном велосипеде с 4 лет на самокате)				+	+	+	+
	плавание				+	+	+	+
	катание на коньках							+
	ходьба на лыжах				+	+	+	+
спортивные игры	городки						+	+
	элементы баскетбола						+	+
	бадминтон						+	+
	элементы хоккея							+
	элементы настольного тенниса							+
	элементы футбола						+	+
формирование основ ЗОЖ				+	+	+	+	+
активный отдых	физкультурные досуги (с 4 лет праздники)				+	+	+	+
	дни здоровья (туристические прогулки и экскурсии с 5 лет)				+	+	+	+

**3. Пункт 3.4. Перечень литературных, музыкальных, художественных, анимационных произведений для реализации Программы. Раздела III. «ОРГАНИЗАЦИОННЫЙ РАЗДЕЛ ПРОГРАММЫ» изложить в следующей редакции:**

**Перечень художественной литературы.**

***ОТ 1 ГОДА ДО 2 ЛЕТ***

Малые формы фольклора. «Как у нашего кота...», «Киска, киска, киска, брысь!...», «Куручка», «Наши уточки с утра...», «Еду-еду к бабе, к деду...», «Большие ноги...», «Пальчик-мальчик...», «Петушок, петушок...», «Пошел кот под мосток...», «Радуга-дуга...».

Русские народные сказки. «Козлятки и волк» (обработ. К.Д. Ушинского), «Колобок» (обработ. К.Д. Ушинского), «Золотое яичко» (обработ. К.Д. Ушинского), «Маша и медведь» (обработ. М.А. Булатова), «Репка» (обработ. К.Д. Ушинского), «Теремок» (обработ. М.А. Булатова).

Поэзия. Александрова З.Н. «Прятки», «Топотушки», Барто А.Л. «Бычок», «Мячик», «Слон», «Мишка», «Грузовик», «Лошадка», «Кораблик», «Самолет» (из цикла «Игрушки»), «Кто как кричит», «Птичка», Берестов В.Д. «Курица с цыплятами», Благинина Е.А. «Аленушка», Жуковский В.А. «Птичка», Ивенсен М.И. «Поглядите, зайка плачет», Клокова М. «Мой конь», «Гоп-гоп», Лагздынь Г.Р. «Зайка, зайка, попляши!», Маршак С.Я. «Слон», «Тигренок», «Совята» (из цикла «Детки в клетке»), Орлова А. «Пальчики-мальчики», Стрельникова К. «Кряк-кряк», Токмакова И.П. «Баиньки», Усачев А. «Рукавичка».

Проза. Александрова З.Н. «Хрюшка и Чушка», Б.Ф. «Маша и Миша», Пантелеев Л. «Как поросенок говорить научился», Сутеев В.Г. «Цыпленок и утенок», Чарушин Е.И. «Куручка» (из цикла «Большие и маленькие»), Чуковский К.И. «Цыпленок».

***Перечень музыкальных произведений***

***ОТ 2 МЕСЯЦЕВ ДО 1 ГОДА***

Слушание. «Весело - грустно», муз. Л. Бетховена; «Ласковая просьба», муз. Г. Свиридова; «Смелый наездник», муз. Р. Шумана; «Верхом на лошадке», муз. А. Гречанинова; «Колыбельная», «Петушок», муз. А. Лядова; «Колыбельная», муз. Н. Римского-Корсакова; «Полька», «Игра в лошадки», «Мама», муз. П. Чайковского; «Зайчик», муз. М. Старокадомского.

Подпевание. «Петушок», «Ладушки», «Идет коза рогатая», «Баюшки-баю», «Ой, люлюшки, люлюшки»; «Кап-кап»; прибаутки, скороговорки, пестушки и игры с пением.

Музыкально-ритмические движения. «Устали наши ножки», муз. Т. Ломовой, сл. Е. Соковниной; «Маленькая полечка», муз. Е. Тиличевой, сл. А. Шибицкой; «Ой, летали птички»; «Ай-да!», муз. В. Верховинца; «Поезд», муз. Н. Метлова, сл. Т. Бабаджан.

Пляски. «Зайчики и лисичка», муз. Б. Финоровского, сл. В. Антоновой; «Пляска с куклами», нем. нар. мелодия, сл. А. Ануфриевой; «Тихо-тихо мы сидим», рус. нар. мелодия, сл. А. Ануфриевой.

***ОТ 1 ГОДА ДО 1 ГОДА 6 МЕСЯЦЕВ***

Слушание. «Полянка», рус. нар. мелодия, обработ. Г. Фрида; «Колыбельная», муз. В. Агафонникова; «Искупался Иванушка», рус. нар. мелодия; «Как у наших у ворот», рус. нар. мелодия, обработ. А. Быканова; «Мотылек», «Сказочка», муз. С. Майкапара.

Пение и подпевание. «Кошка», муз. А. Александрова, сл. Н. Френкель; «Наша елочка», муз. М. Красева, сл. М. Клоковой; «Бобик», муз. Т. Попатенко, сл. Н. Найденовой; «Лиса», «Лягушка», «Сорока», «Чижик», рус. нар. попевки.

Образные упражнения. «Зайка и мишка», муз. Е. Тиличевой; «Идет коза рогатая», рус. нар. мелодия; «Собачка», муз. М. Раухвергера.

Музыкально-ритмические движения. «Шарик мой голубой», муз. Е. Тиличевой; «Мы идем», муз. Р. Рустамова, сл. Ю. Островского; «Маленькая кадрили», муз. М. Раухвергера; «Вот так», белорус, нар. мелодия («Микита»), обр. С. Полонского, сл. М. Александровской; «Юрочка», белорус, пляска, обр. А. Александрова; «Да, да, да!», муз. Е. Тиличевой, сл. Ю. Островского.

## **ОТ 1 ГОДА 6 МЕСЯЦЕВ ДО 2 ЛЕТ**

Слушание. «Лошадка», муз. Е. Тиличевой, сл. Н. Френкель; «Курочки и цыплята», муз. Е. Тиличевой; «Вальс собачек», муз. А. Артоболевской; «Три подружки», муз. Д. Кабалевского; «Весело - грустно», муз. Л. Бетховена; «Марш», муз. С. Прокофьева; «Спортивный марш», муз. И. Дунаевского; «Наша Таня», «Уронили мишку», «Идет бычок», муз. Э. Елисейевой-Шмидт, стихи А. Барто; «Материнские ласки», «Жалоба», «Грустная песенка», «Вальс», муз. А. Гречанинова.

Пение и подпевание. «Водичка», муз. Е. Тиличевой, сл. А. Шибицкой; «Колыбельная», муз. М. Красева, сл. М. Чарной; «Машенька-Маша», рус. нар. мелодия, обраб. В. Герчик, сл. М. Невельштейн; «Воробей», рус. нар. мелодия; «Гули», «Баю-бай», «Едет паровоз», «Лиса», «Петушок», «Сорока», муз. С. Железнова.

Музыкально-ритмические движения. «Марш и бег», муз. Р. Рустамова; «Постучим палочками», рус. нар. мелодия; «Бубен», рус. нар. мелодия, обраб. М. Раухвергера; «Барабан», муз. Г. Фрида; «Мишка», муз. Е. Тиличевой, сл. Н. Френкель; «Догонялки», муз. Н. Александровой, сл. Т. Бабаджан, И. Плакиды.

Пляска. «Вот как хорошо», муз. Т. Попатенко, сл. О. Высотской; «Вот как пляшем», белорус, нар. мелодия, обр. Р. Рустамова; «Солнышко сияет», сл. и муз. М. Чарной.

Образные упражнения. «Идет мишка», муз. В. Ребикова; «Скачет зайка», рус. нар. мелодия, обр. А. Александрова; «Лошадка», муз. Е. Тиличевой; «Зайчики и лисичка», муз. Б. Финоровского, сл. В. Антоновой; «Птичка летает», «Птичка клюет», муз. Г. Фрида; «Цыплята и курочка», муз. А. Филиппенко.

Игры с пением. «Зайка», «Солнышко», «Идет коза рогатая», «Петушок», рус. нар. игры, муз. А. Гречанинова; «Зайчик», муз. А. Лядова; «Воробушки и кошка», нем. плясовая мелодия, сл. А. Ануфриевой; «Прокати, лошадка, нас!», муз. В. Агафонникова и К. Козыревой, сл. И. Михайловой; «Мы умеем», «Прятки», муз. Т. Ломовой; «Разноцветные флажки», рус. нар. мелодия.

Инсценирование, рус. нар. сказок («Репка», «Курочка Ряба»), песен («Пастушок», муз. А. Филиппенко; «Петрушка и Бобик», муз. Е. Макшанцевой), показ кукольных спектаклей («Петрушкины друзья», Т. Караманенко; «Зайка простудился», М. Буш; «Любочка и её помощники», А. Колобова; «Игрушки», А. Барто). «Бабочки», обыгрывание рус. нар. потешек, сюрпризные моменты: «Чудесный мешочек», «Волшебный сундучок», «Кто к нам пришел?», «В лесу», муз. Е. Тиличевой; «Праздник», «Музыкальные инструменты», муз. Г. Фрида.

**Пункт 3.6. Режим и распорядок дня*****Примерный режим дня в группе детей от 1,5 до 3 лет***

<b>Содержание</b>	<b>Время</b>
<b>Холодный период года</b>	
Прием детей, осмотр, самостоятельная деятельность, утренняя гимнастика	6.00-8.00
Подготовка к завтраку, завтрак	8.00-9.00
Игры, подготовка к занятиям	9.00-9.30
Занятия в игровой форме по подгруппам	9.30-9.40
	9.50-10.00
Подготовка к прогулке, прогулка	10.00-11.30
Второй завтрак	10.30-11.00
Возвращение с прогулки, самостоятельная деятельность детей	11.30-12.00
Подготовка к обеду, обед	12.00-12.30
Подготовка ко сну, дневной сон, постепенный подъем, оздоровительные и гигиенические процедуры	12.30-15.30
Подготовка к полднику, полдник	15.30-16.00
Игры, самостоятельная деятельность детей	16.00-16.30
Занятия в игровой форме по подгруппам, ужин	16.00-16.10
	16.20-16.30
Подготовка к прогулке, прогулка, уход детей домой	16.30-18.00
<b>Теплый период года</b>	
Прием детей, осмотр, самостоятельная деятельность, утренняя гимнастика	6.00-8.00
Подготовка к завтраку, завтрак	8.00-9.00
Игры, подготовка к прогулке, выход на прогулку	9.00-9.30
Прогулка, игры, самостоятельная деятельность детей, занятия в игровой форме по подгруппам	9.30-11.30
	9.40-9.50
	10.00-10.10
Второй завтрак	10.30-11.00
Возвращение с прогулки, самостоятельная деятельность	11.30-12.00
Подготовка к обеду, обед	12.00-12.30
Подготовка ко сну, дневной сон, постепенный подъем, оздоровительные и гигиенические процедуры	12.30-15.30
Полдник	15.30-16.00
Подготовка к прогулке, прогулка, самостоятельная деятельность детей, занятия в игровой форме по подгруппам, ужин	16.00-18.00
	16.20-16.30
	16.40-16.50
Прогулка, игры, уход домой	16.50-18.00

